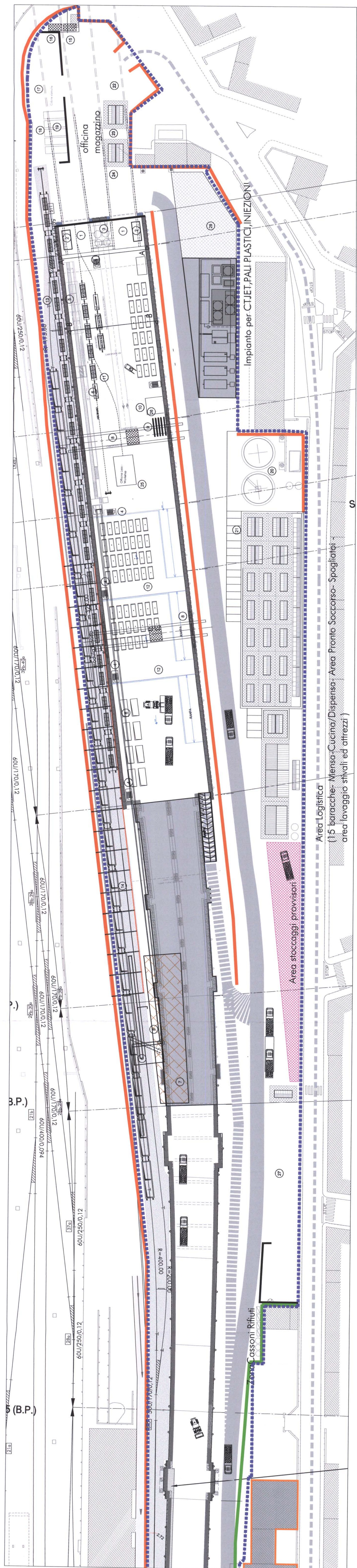


PLANIMETRIA POZZO FRESE - ALLESTIMENTI DI CANTIERE
MACROFASE A2-a Allestimento galleria
disparti (scala 1:1000)

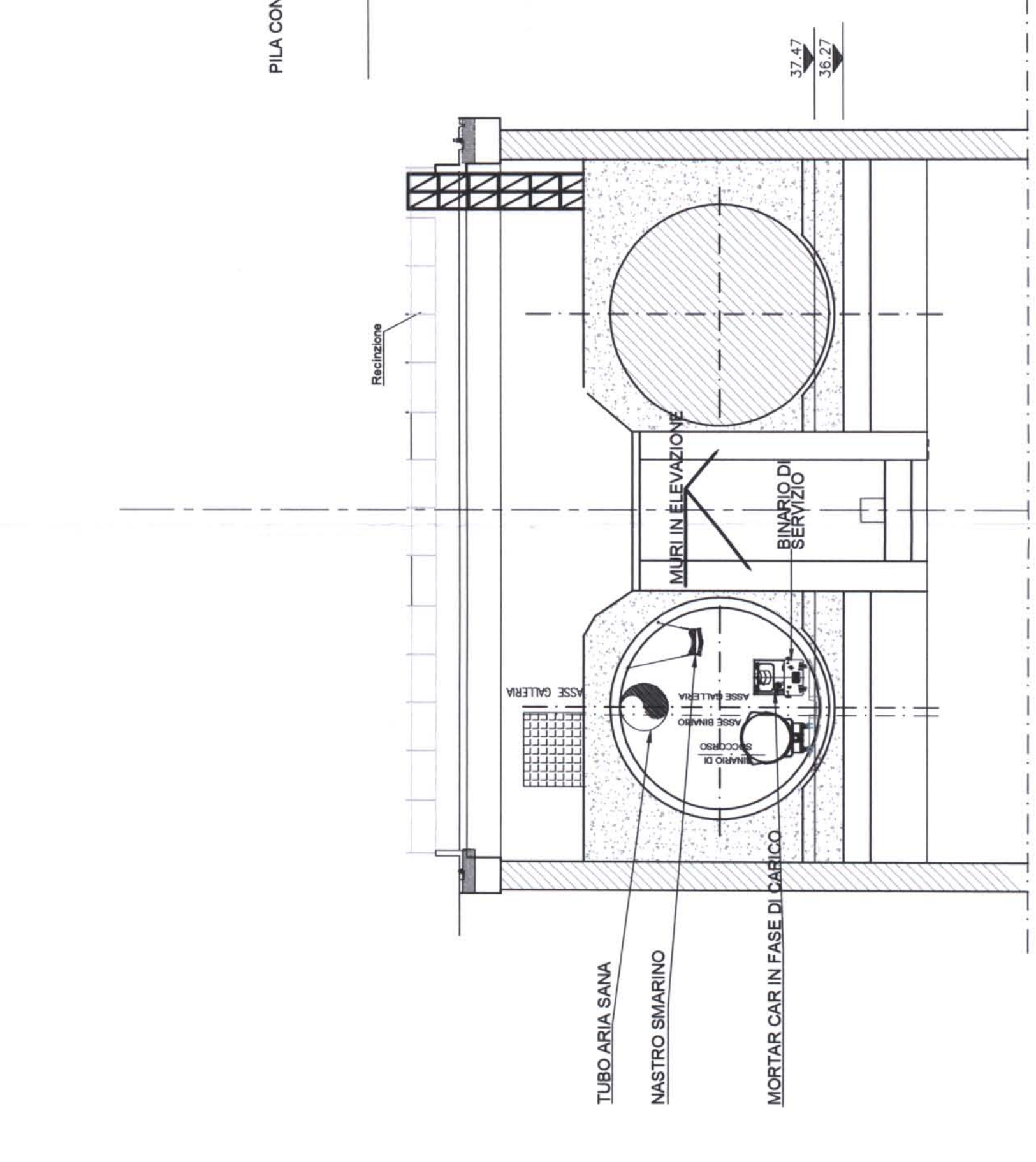


MACROFASE A2-b- Allestimento galleria parti
(scala 1:200)

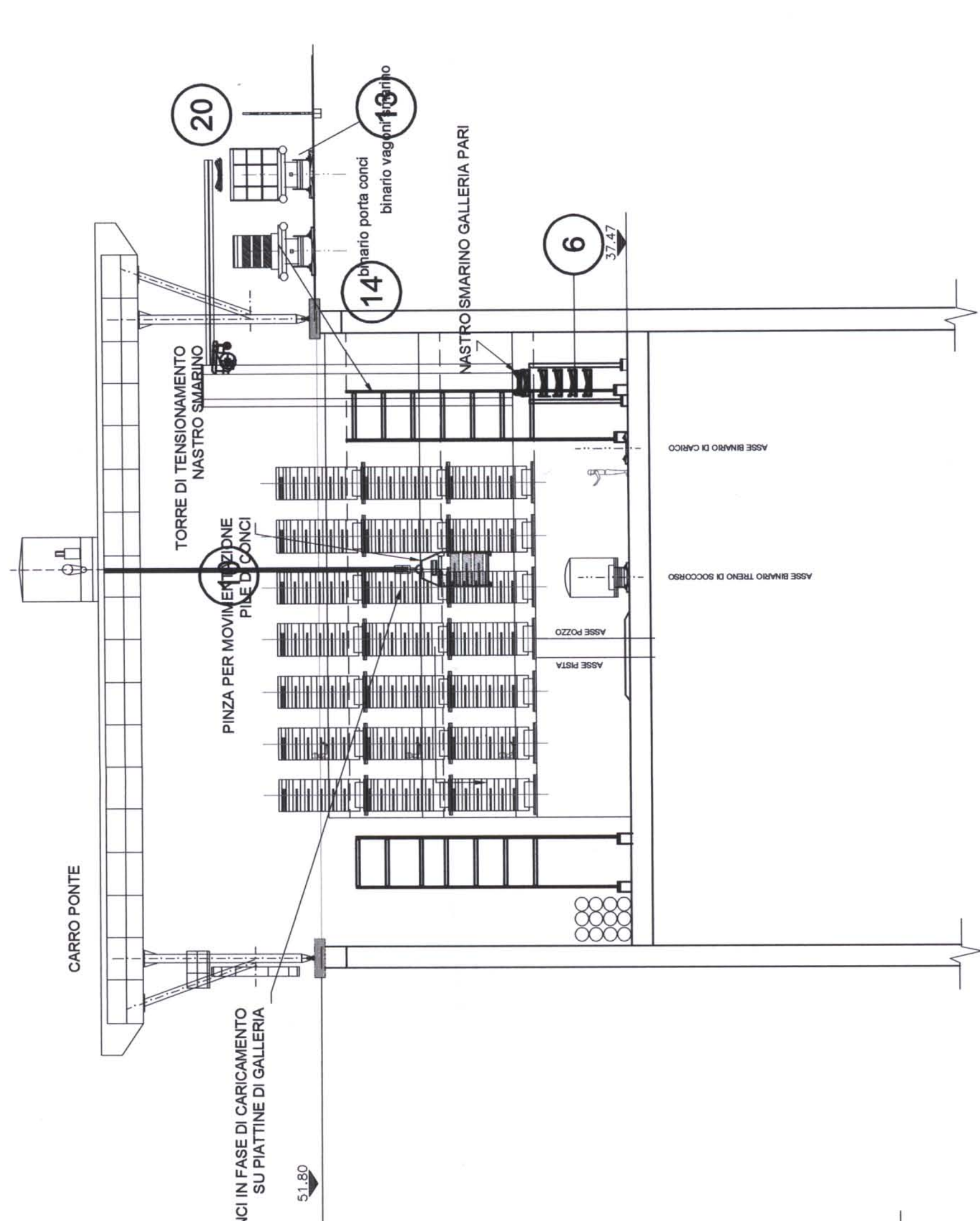


SEZIONI POZZO FRESE - ALLESTIMENTI DI CANTIERE

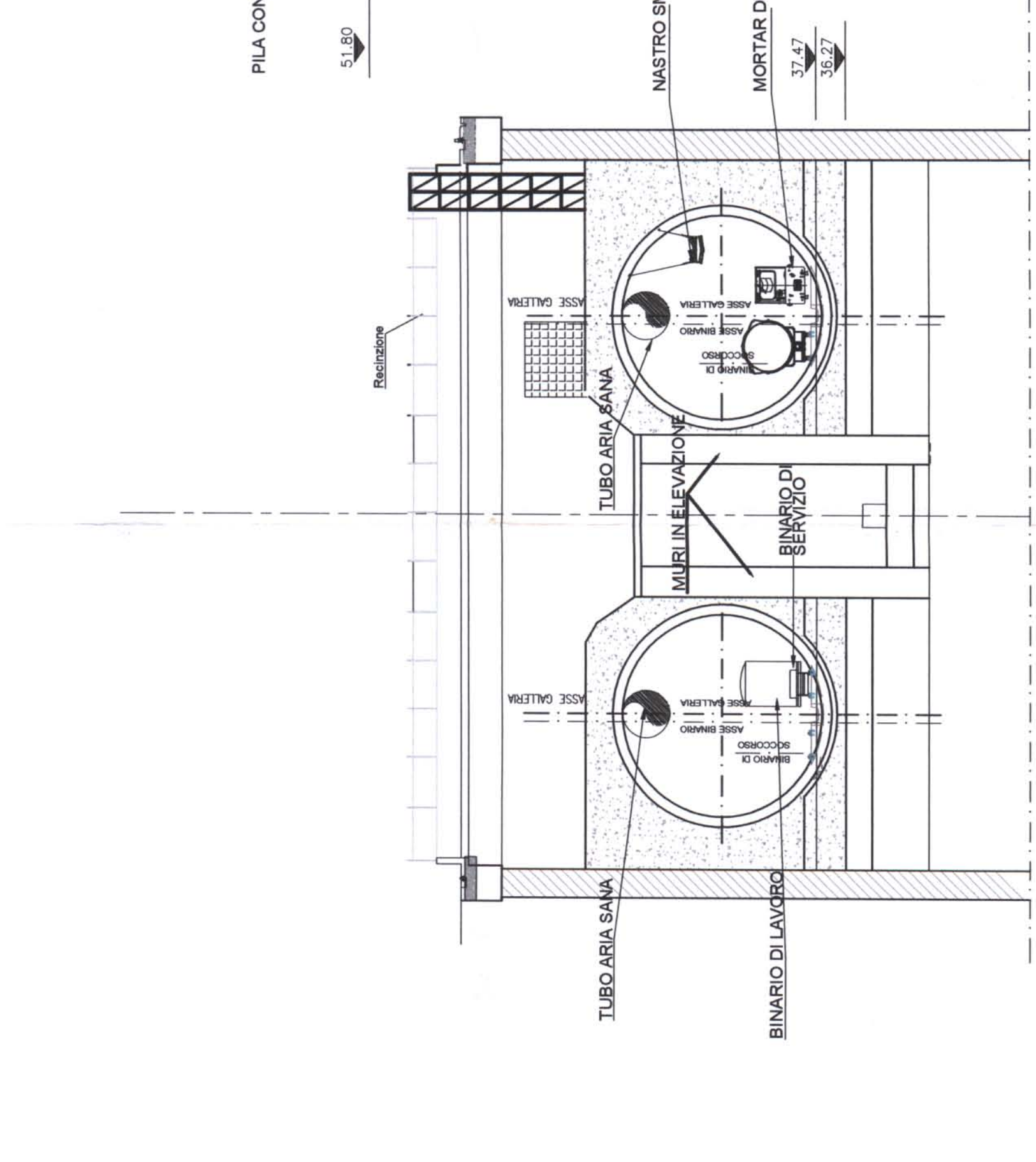
FASE A2a
SEZIONE "A-A"
SCALA 1:200



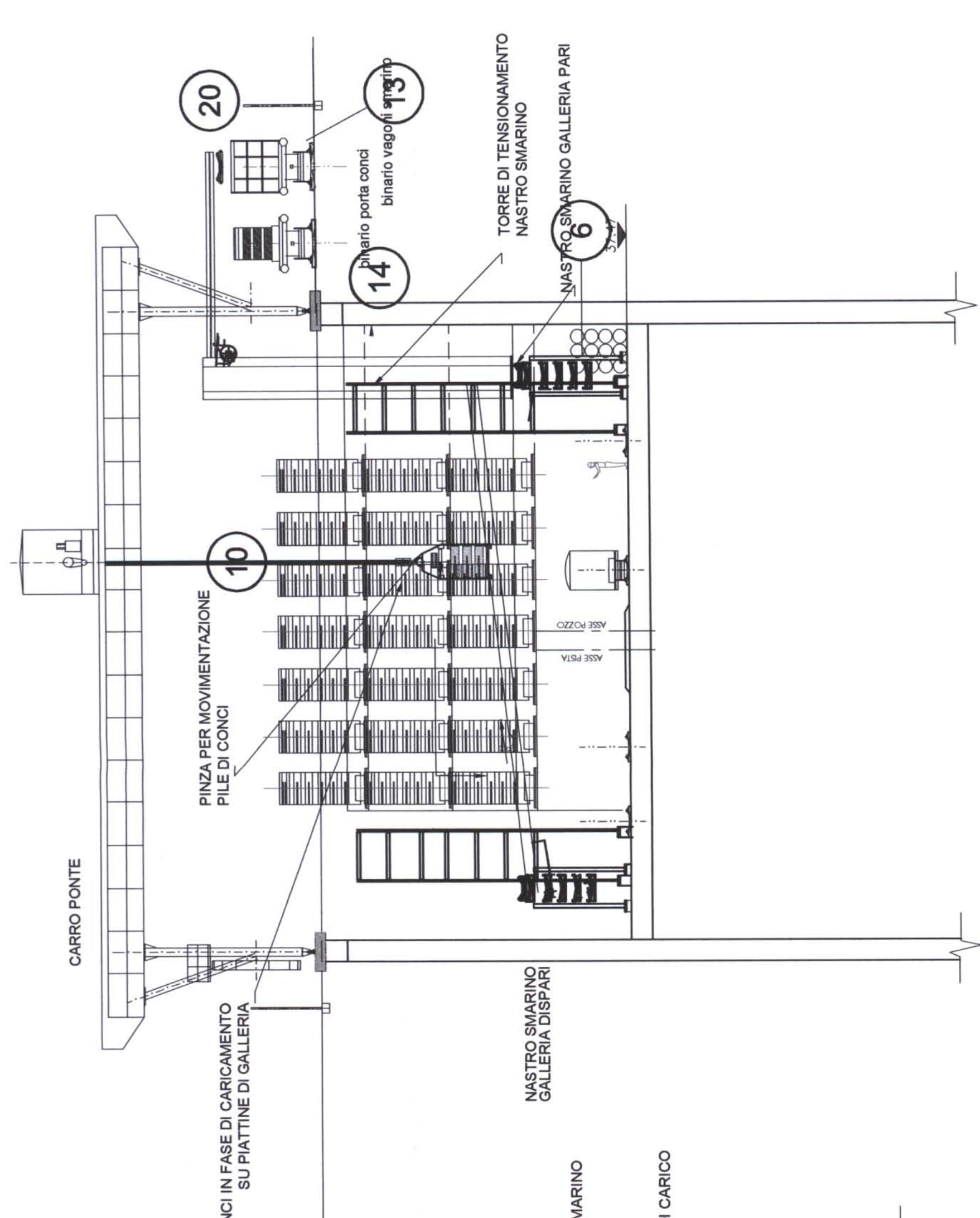
FASE A2a
SEZIONE "B-B"
SCALA 1:200



FASE A2b
SEZIONE "A-A"
SCALA 1:200



FASE A2b
SEZIONE "B-B"
SCALA 1:200



LEGENDA

1. Galleria A1/1000
2. Impianto Infradimensione O&T TEM
3. Impianto Infradimensione A1/1000
4. Impianto Ventilazione Area Sala 1/1000
5. Impianto Ventilazione Area Sala 1/1000
6. Nuovo Cemento
7. Nuova Di Acciaio Smerlo
8. Nuova Di Acciaio Smerlo
9. Stoccaggio T&M
10. Area Stoccaggio
11. Fila L&R
12. Fila L&R
13. Fila L&R
14. Fila L&R
15. Fila L&R
16. Fila L&R
17. Fila L&R
18. Fila L&R
19. Fila L&R
20. Fila L&R
21. Fila L&R
22. Fila L&R
23. Fila L&R
24. Fila L&R
25. Fila L&R
26. Fila L&R
27. Fila L&R
28. Spogliarsi - Deposito Altresavio

COMITANTE: **SRFI** GRUPPO FERROVIE DELLO STATO

ATA CONTRATTATA: **TALFER** GRUPPO FERROVIE DELLO STATO

CONTENUTE GENERALI: **nodava**

PROGETTO ESECUTIVO DI 1° LIVELLO
LINEA FERROVIARIA MILANO-NAPOLI
NODO DI FIRENZE - PENETRAZIONE URBANA LINEA A.V.
PASSANTE AV
Lotto 2

ELABORATO: **CANTIERIZZAZIONE**
AUTORE: **Studio di Architettura**
Firma e Autenticazione: **Studio di Architettura**

0262

Valore	Desc	CONTENUTE GENERALI	SEZIONE LAVORI	Desc
001	001	001	001	001
002	002	002	002	002
003	003	003	003	003
004	004	004	004	004
005	005	005	005	005
006	006	006	006	006
007	007	007	007	007
008	008	008	008	008
009	009	009	009	009
010	010	010	010	010
011	011	011	011	011
012	012	012	012	012
013	013	013	013	013
014	014	014	014	014
015	015	015	015	015
016	016	016	016	016
017	017	017	017	017
018	018	018	018	018
019	019	019	019	019
020	020	020	020	020
021	021	021	021	021
022	022	022	022	022
023	023	023	023	023
024	024	024	024	024
025	025	025	025	025
026	026	026	026	026
027	027	027	027	027
028	028	028	028	028